



**Агентство по занятости населения и миграционной политике  
Камчатского края**

**Отдел рынка труда, программ занятости и информационных технологий**

*Динамика регистрируемой безработицы  
на регулируемом рынке труда Камчатского края  
за январь-июнь 2019 года*

*Экспресс-информация*

*г. Петропавловск-Камчатский  
июль 2019 год*



## 1. Ситуация на рынке труда Камчатского края в январе-июле 2019 года

По данным Территориального органа Федеральной службы государственной статистики по Камчатскому краю численность рабочей силы в июне 2019 года составила 181,8 тыс. человек, в их числе 174,4 тыс. человек были заняты трудовой деятельностью и 7,4 тыс. человек не имели занятия, но активно его искали (в соответствии с методологией Международной Организации Труда они классифицируются как безработные).

Уровень занятости населения в возрасте 15 лет и старше составил 67,2%.

Уровень безработицы в июне 2019 года составил 4,0% от численности рабочей силы.

Организации Камчатского края в течение первого полугодия 2019 года заявили в органы государственной службы занятости населения об увольнении 389 работников в связи с ликвидацией организации либо сокращением численности или штата работников, что на 13 человек или на 3,5% больше, чем за аналогичный период 2018 года (376 чел.).

Основные причины принятия решения об увольнении работников – внесение изменений в штатное расписание, сокращение объема работ, организационно-штатные мероприятия.

Из числа высвобожденных работников трудоустроено 15 человек, назначена трудовая пенсия по старости 97 гражданам. В органы государственной службы занятости населения за содействием в трудоустройстве обратились 189 человек, из них 6 человек трудоустроено, 57 человек признано безработными.

Суммарная численность работников с неполной занятостью в январе-июне 2019 года составила 80 человек (январь-июнь 2018 года – 37 чел.).

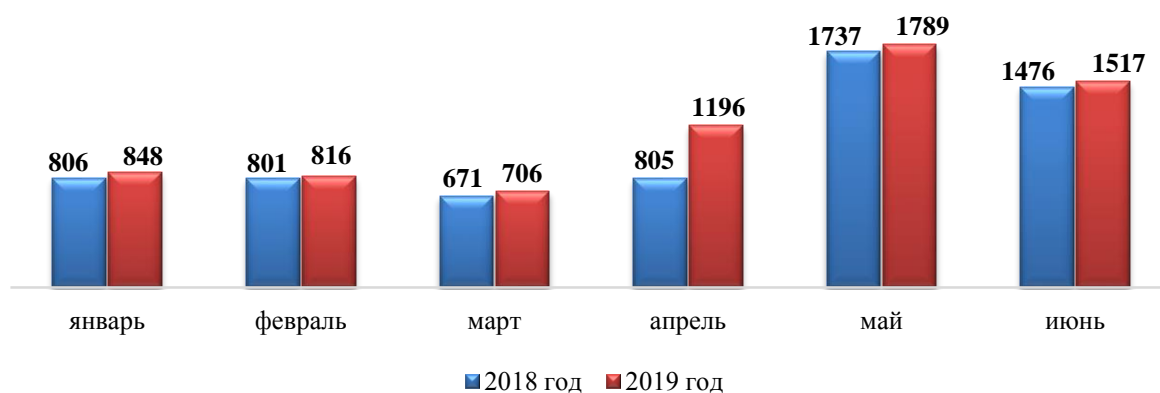
Из числа работников с неполной занятостью 40 человек находились в простое по вине работодателя, 40 человек трудились в режиме неполного рабочего времени.

По состоянию на 01.07.2019 года в режиме простоя оставались 32 человека, режим неполного рабочего времени объявлен для 31 работника.

## 2. Содействие гражданам в поиске подходящей работы

В течение первого полугодия 2019 года органами государственной службы занятости населения Камчатского края зарегистрировано 6872 человека, обратившихся за содействием в трудоустройстве, из них 3916 человек – граждане, не занятые трудовой деятельностью. Численность зарегистрированных граждан увеличилась на 9,1% по сравнению с аналогичным периодом 2018 года.

### Динамика численности граждан, обратившихся за содействием в поиске подходящей работы (человек)



Среди граждан, обратившихся за содействием в поиске подходящей работы, женщины составили 45,5%, мужчины – 54,5%, граждане в возрасте 14-29 лет – 54,2%, граждане предпенсионного возраста – 4,9%, пенсионеры, стремящиеся возобновить трудовую деятельность, – 3,7%, граждане, относящиеся к категории инвалидов, – 1,2%.

По причинам прекращения трудовой деятельности:

граждане, уволенные в связи с ликвидацией организации либо сокращением численности или штата работников организации, в общей численности обратившихся составили 4,7%, уволенные с государственной службы – 0,9%, уволенные по собственному желанию – 28,3%, уволенные по соглашению сторон – 1,9%.

Доля граждан, стремящихся возобновить трудовую деятельность после длительного (более года) перерыва, составила 17,6%.

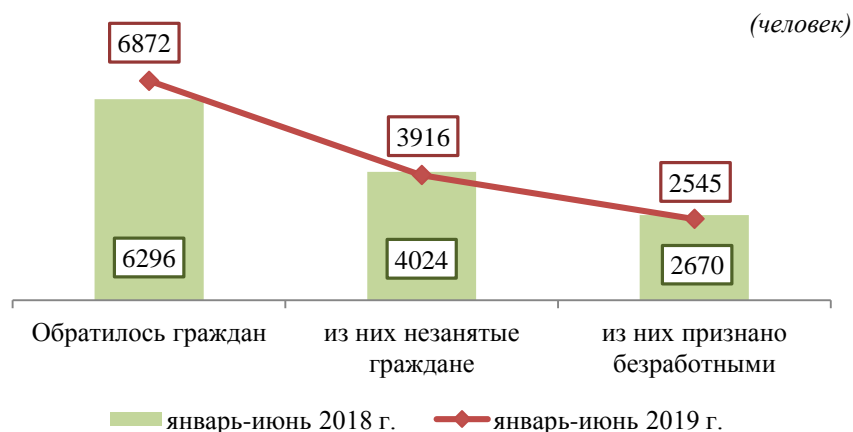
Выпускники образовательных организаций высшего образования и профессиональных образовательных организаций среди обратившихся граждан составили 0,8%.

## Структурный состав граждан, обратившихся за содействием в поиске подходящей работы в январе-июне 2018, 2019 г.г.

Структура граждан	январь- июнь 2018 г.	январь- июнь 2019 г.	человек 2019 г. в % к 2018 г.
Численность граждан, обратившихся за содействием в поиске подходящей работы	6296	6872	109,1
<b>по категориям занятости:</b>			
незанятые граждане	4024	3916	97,3
занятые граждане	2272	2956	130,1
<b>по полу:</b>			
мужчины	3415	3742	109,6
женщины	2881	3130	108,6
<b>по месту жительства:</b>			
граждане, проживающие в городах	3904	4590	117,6
граждане, проживающие в сельской местности	2392	2282	95,4
<b>по возрасту:</b>			
14-15 лет	1449	1755	121,1
16-19 лет	863	1059	122,7
20-24 лет	425	437	102,8
25-29 лет	518	473	91,3
30 лет и старше	3041	3148	103,5
<b>по отдельным категориям граждан:</b>			
граждане предпенсионного возраста	264	335	126,9
пенсионеры, стремящиеся возобновить трудовую деятельность	244	253	103,7
граждане, уволенные с государственной гражданской службы	39	29	74,4
граждане, уволенные с военной службы	34	25	73,5
граждане, уволенные с правоохранительной службы	6	6	100,0
граждане, освобожденные из учреждений, исполняющих наказание в виде лишения свободы	56	72	128,6
инвалиды	75	80	106,7
лица из числа детей-сирот, детей, оставшихся без попечения родителей	38	65	171,1
граждане, уволенные в связи с ликвидацией организации либо прекращением деятельности индивидуальным предпринимателем, сокращением численности или штата работников организации, индивидуального предпринимателя	405	323	79,8
граждане, стремящиеся возобновить трудовую деятельность после длительного (более года) перерыва	1336	1209	90,5
граждане, впервые ищущие работу (ранее не работавшие)	427	338	79,2
выпускники образовательных организаций высшего образования	20	22	110,0
выпускники профессиональных образовательных организаций	37	32	86,5
родители, имеющие несовершеннолетних детей, всего	1323	1370	103,6
из них:			
одиноким родители	135	127	94,1
многодетные родители	109	95	87,2
родители, имеющие детей-инвалидов	8	4	50,0

Из числа граждан, обратившихся за содействием в трудоустройстве, 2545 человек признаны безработными, что на 4,7% меньше, чем в первом полугодии 2018 года.

### Численность граждан, обратившихся в государственную службу занятости населения Камчатского края с целью поиска подходящей работы



### Структурный состав граждан, признанных безработными в январе-июне 2018, 2019 г.г.

Структура граждан	человек		
	январь-июнь 2018 г.	январь-июнь 2019 г.	2019 г. в % к 2018 г.
Численность граждан, признанных безработными в отчетном периоде	2670	2545	95,3
<b>по месту жительства:</b>			
граждане, проживающие в городах	1480	1506	101,8
граждане, проживающие в сельской местности	1190	1039	87,3
<b>по полу:</b>			
мужчины	1520	1461	96,1
женщины	1150	1084	94,3
<b>по возрасту:</b>			
16-17 лет	9	9	100,0
18-19 лет	71	65	91,5
20-24 лет	264	252	95,5
25-29 лет	324	283	87,3
30-49 лет	1762	1679	95,3
50 лет и старше	240	257	107,1
<b>по образованию:</b>			
имеющие высшее образование	501	476	95,0
имеющие среднее профессиональное образование	917	855	93,2
имеющие среднее общее образование	538	497	92,4
имеющие основное общее образование	591	591	100,0
не имеющие основного общего образования	123	126	102,4

Структура граждан	январь-июнь 2018 г.	январь-июнь 2019 г.	2019 г. в % к 2018 г.
<b>по отдельным категориям граждан:</b>			
граждане предпенсионного возраста	220	221	100,5
лица из числа детей-сирот, детей, оставшихся без попечения родителей	25	35	140,0
инвалиды	47	59	125,5
граждане, стремящиеся возобновить трудовую деятельность после длительного (более года) перерыва	989	915	92,5
граждане, впервые ищущие работу (ранее не работавшие)	226	219	96,9
родители, имеющие несовершеннолетних детей, всего	897	761	84,8
из них:			
одиноким родители	108	101	93,5
многодетные родители	92	74	80,4
родители, имеющие детей-инвалидов	7	3	42,9
выпускники образовательных организаций высшего образования	16	17	106,3
выпускники профессиональных образовательных организаций	19	23	121,1
выпускники общеобразовательных организаций	6	4	66,7

По состоянию на 01 июля 2019 года численность граждан, состоящих на учете с целью поиска подходящей работы, составила 3719 человек. Из них 2706 человек – незанятые трудовой деятельностью граждане, среди которых 2191 человек является безработным. Численность безработных граждан, состоящих на учете в центрах занятости населения, снизилась на 4,0% по сравнению с 01.07.2018 года.

Среди безработных граждан, зарегистрированных по состоянию на 01.07.2019 года, женщин – 39,6%, мужчин – 60,4%.

Молодежь до 29 лет составляет среди безработных 16,4%, в том числе в возрасте 16-19 лет – 2,0%, 20-24 лет – 6,0%, 25-29 лет – 8,4%.

Доля лиц, достигших предпенсионного возраста, в общей численности зарегистрированных безработных составила 9,6%.

В сельской местности проживают 57,1% безработных граждан.

По уровню образования высшее образование имеют 15,4% официально зарегистрированных безработных граждан, среднее профессиональное образование – 33,6%, среднее общее образование – 21,4%, основное общее образование – 24,0%, не имеют основного общего образования – 5,6%.

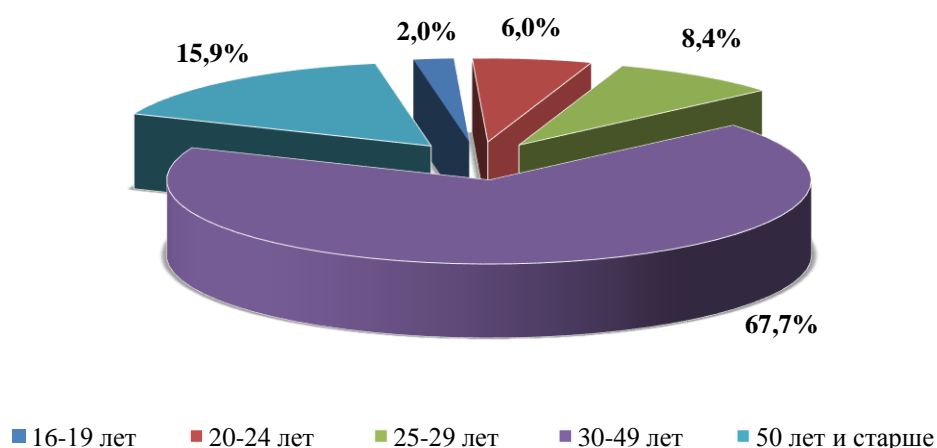
По основаниям незанятости основную долю безработных граждан, осуществлявших ранее трудовую деятельность, составляют граждане, уволившиеся по собственному желанию, – 60,4%. На долю граждан, уволенных в связи с ликвидацией организации либо сокращением численности или штата работников организации, приходится 7,9% в общей

численности безработных граждан. Доля граждан, уволенных по соглашению сторон, – 3,6%, уволенных с государственной службы, – 1,5%.

Доля безработных граждан, впервые ищущих работу (ранее не работавших), в общей численности безработных составила 7,4%.

### Состав безработных граждан по состоянию на 01 июля 2019 года (в процентах)

#### по возрасту



#### по полу

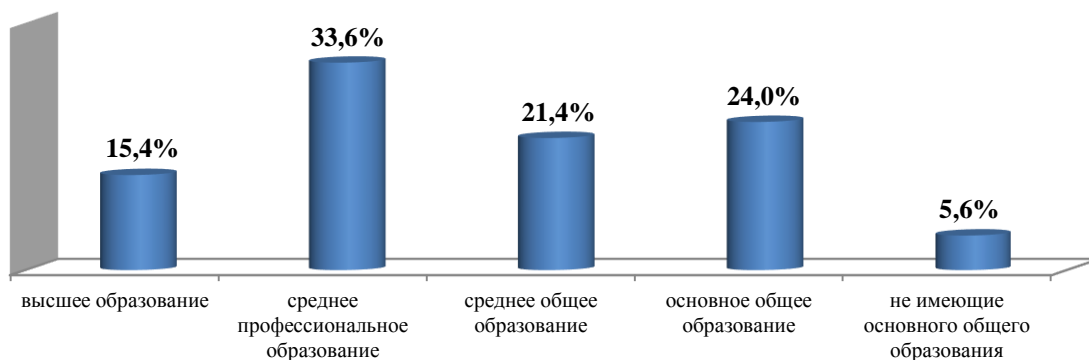


#### по месту проживания

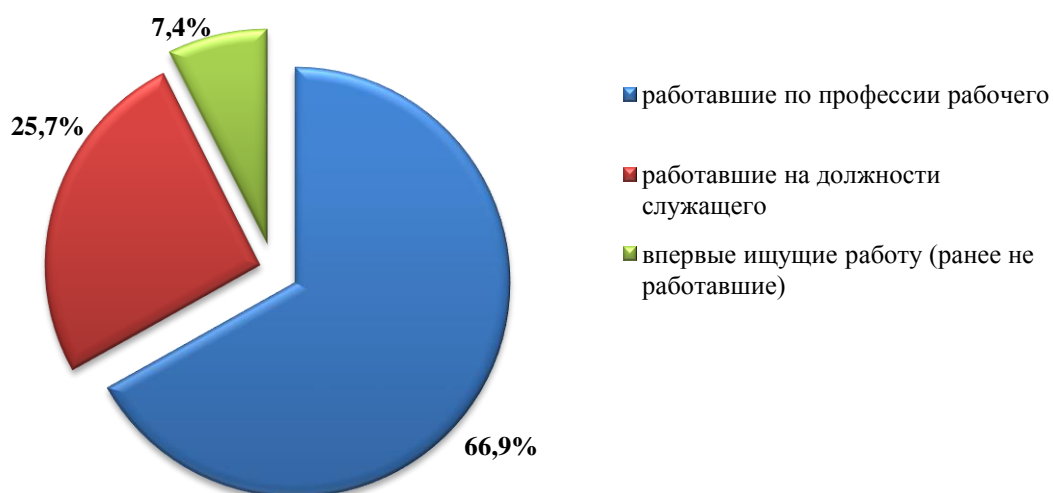




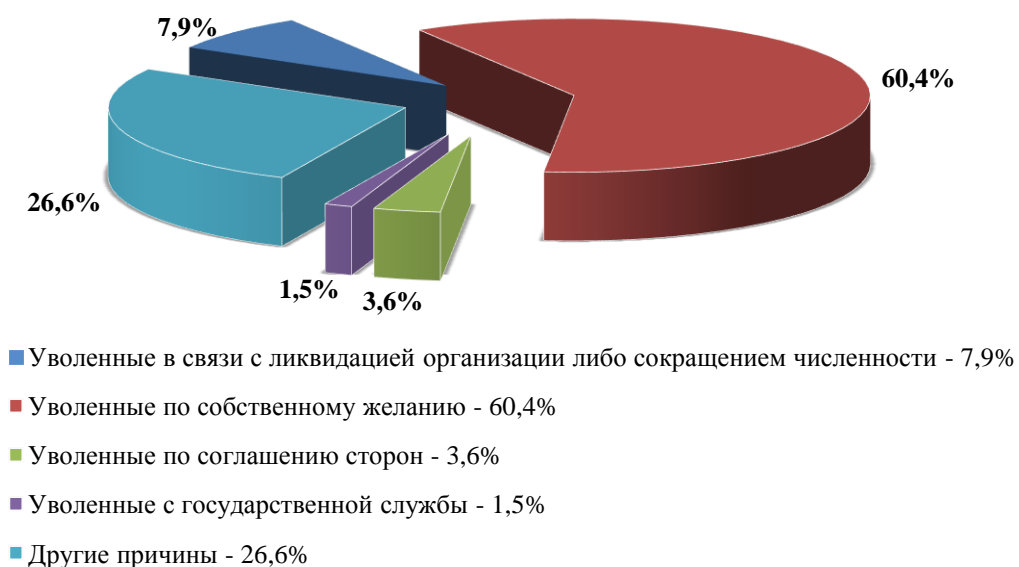
## по образованию



## по профессионально-квалификационному составу



## по причинам незанятости

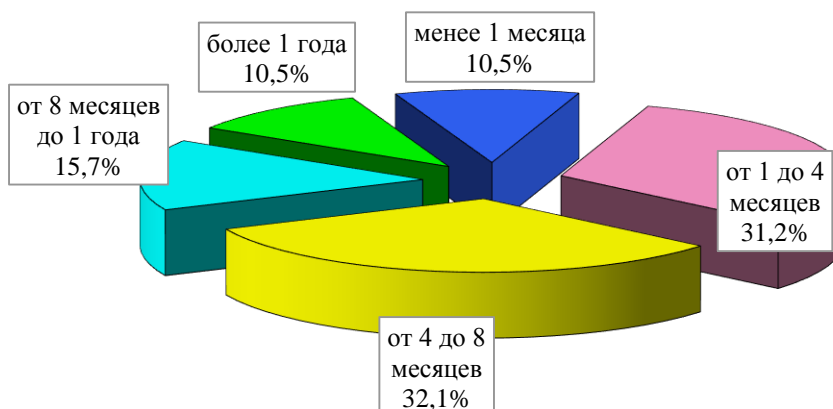


## по видам экономической деятельности (по последнему месту работы)



Средний период продолжительности безработицы по состоянию на 01 июля 2019 года составил 5,9 месяцев (на 01.07.2018 г. – 5,8 мес.).

### Распределение безработных граждан по продолжительности безработицы по состоянию на 1 июля 2019 года



Средний период безработицы молодежи в возрасте 16-29 лет составил 5,2 месяца (на 01.07.2018 г. – 4,9 мес.), женщин – 5,7 месяца (на 01.07.2018 г. – 5,4 мес.), инвалидов – 7,5 месяца (на 01.07.2018 г. – 8,3 мес.), безработных граждан, проживающих в сельской местности, – 6,4 месяца (на 01.07.2018 г. – 6,6 мес.).

## Средняя продолжительность безработицы граждан, состоящих на учете на 01.07.2019 года, по муниципальным образованиям Камчатского края



Уровень регистрируемой безработицы по Камчатскому краю, рассчитанный как отношение численности безработных граждан к численности рабочей силы, на 01 июля 2019 года составил 1,2%, что ниже аналогичного показателя на 01.07.2018 года на 0,1 процентных пункта.

## Численность зарегистрированных безработных граждан и уровень безработицы в Камчатском крае

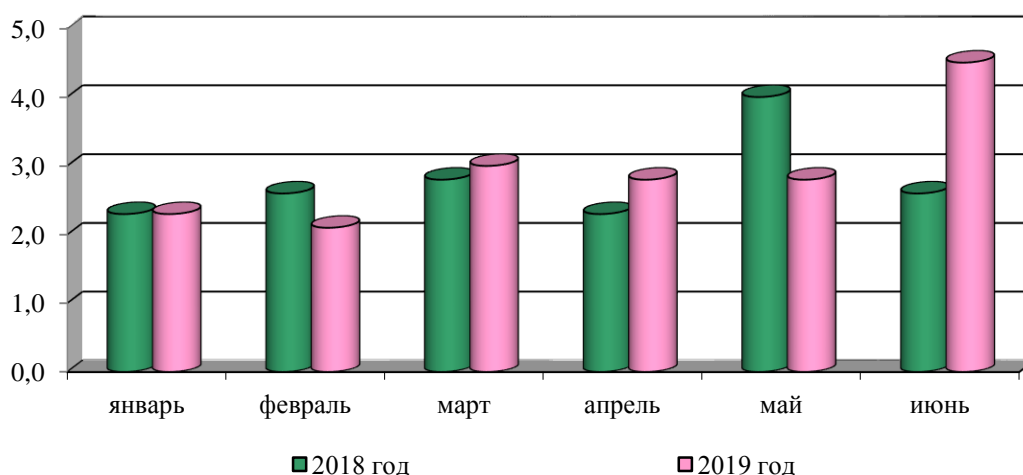


## Динамика уровня регистрируемой безработицы по Камчатскому краю в разрезе муниципальных образований, %

Города и районы	Уровень безработицы, %						
	2019 год						
	на 1.01	на 1.02	на 1.03	на 1.04	на 1.05	на 1.06	на 1.07
<b>Камчатский край</b>	<b>1,4</b>	<b>1,5</b>	<b>1,6</b>	<b>1,5</b>	<b>1,5</b>	<b>1,3</b>	<b>1,2</b>
г. Петропавловск-Камчатский	0,6	0,7	0,7	0,7	0,7	0,6	0,6
Елизовский район	1,0	1,0	1,0	1,0	0,9	0,8	0,7
г. Вилючинск	1,2	1,3	1,3	1,2	1,0	0,9	0,8
Мильковский район	6,5	6,9	7,3	7,8	7,0	6,7	6,7
Усть-Камчатский район	7,4	7,1	7,8	7,6	7,1	6,1	5,8
Усть-Большерецкий район	5,5	5,2	5,5	5,6	5,3	5,0	4,4
Соболевский район	2,1	2,3	2,3	2,2	2,5	2,3	2,1
Быстринский район	1,1	1,0	1,5	1,4	1,6	1,5	1,3
Алеутский район	1,5	0,9	1,3	1,1	0,9	1,1	1,1
Карагинский район	2,0	2,2	2,4	2,5	2,5	2,1	1,3
Олюторский район	4,7	4,3	4,5	4,3	4,3	4,5	4,2
Пенжинский район	5,3	6,3	6,8	6,5	6,5	6,6	6,1
Тигильский район	3,0	3,0	3,5	3,1	2,9	2,7	2,5

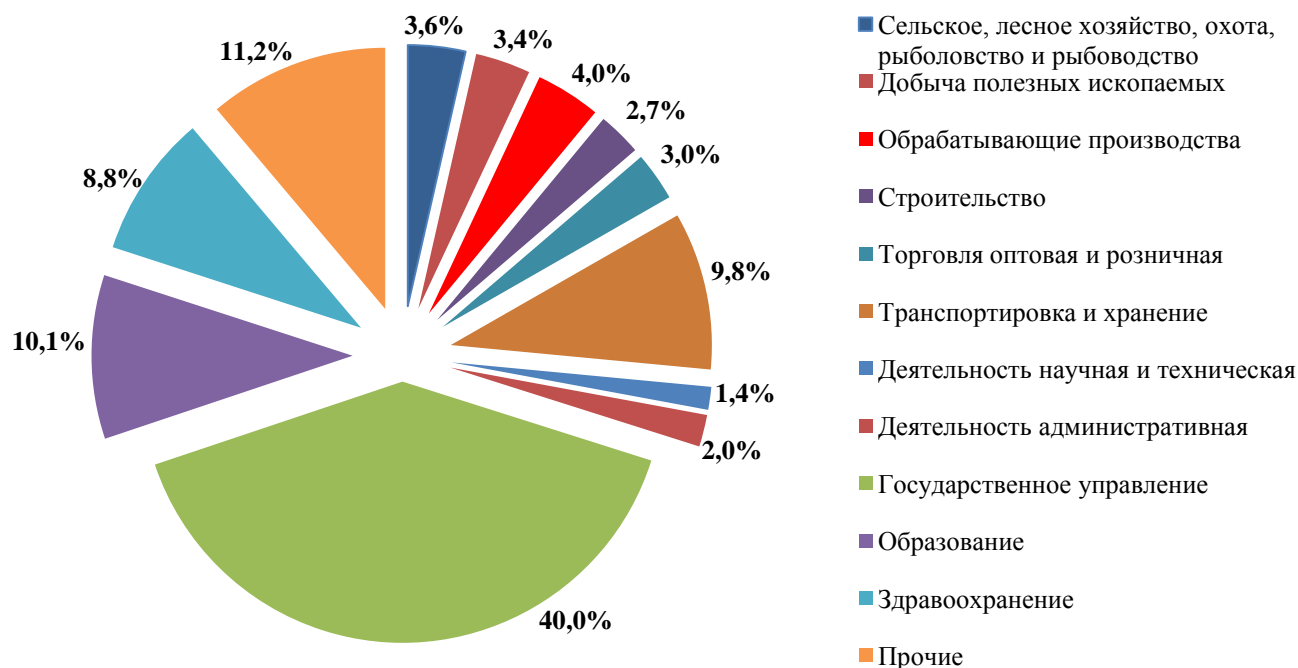
За январь-июнь 2019 года от работодателей поступило заявок на 17488 работников для замещения свободных рабочих мест (вакантных должностей). Из них вакансии по рабочим профессиям составили 54,0% от общего количества вакансий, по специальностям служащих – 46,0%.

### Динамика количества заявленных вакансий по месяцам в 2018, 2019 г.г. (единиц)



По состоянию на 01.07.2019 года количество вакансий в банке данных свободных рабочих мест (вакантных должностей) составило 7699 единиц. По рабочим профессиям заявлено 4035 вакансий или 52,4% от общего количества вакансий.

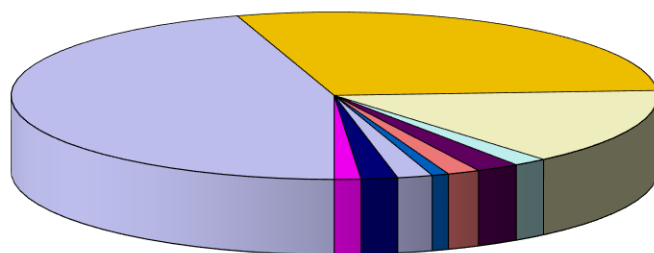
## Структура вакансий по видам экономической деятельности по состоянию на 01 июля 2019 года



## Динамика потребности в работниках в разрезе краевых государственных казенных учреждений центров занятости населения Камчатского края

Центры занятости населения	Заявлено вакансий за январь-июнь 2019 г., единиц	Вакансий на 01 июля 2019 г.		
		Всего, единиц	из них:	
			по рабочим профессиям	с оплатой труда выше прожиточного минимума
<b>Камчатский край</b>	<b>17488</b>	<b>7699</b>	<b>4035</b>	<b>7653</b>
КГКУ ЦЗН г. Петропавловска-Камчатского	9744	3476	1692	3454
КГКУ ЦЗН Елизовского района	3133	2226	1286	2226
КГКУ ЦЗН г. Вилючинска	1653	1136	626	1134
КГКУ ЦЗН Мильковского района	539	129	55	129
КГКУ ЦЗН п. Ключи	319	133	91	133
КГКУ ЦЗН Усть-Камчатского района	289	33	18	33
КГКУ ЦЗН Усть-Большерецкого района	491	60	19	60
КГКУ ЦЗН Соболевского района	404	64	27	64
КГКУ ЦЗН Быстринского района	68	32	22	31
КГКУ ЦЗН Алеутского района	94	33	6	33
КГКУ ЦЗН Карагинского района	188	135	73	135
КГКУ ЦЗН Олюторского района	182	140	98	127
КГКУ ЦЗН Пенжинского района	125	37	11	37
КГКУ ЦЗН Тигильского района	259	65	11	57

## Распределение потребности в рабочей силе по муниципальным районам и городским округам Камчатского края по состоянию на 01 июля 2019 года



□ г. Петропавловск-Камчатский - 45,1%	■ Елизовский р-н - 28,9%
□ г. Вилючинск - 14,8%	□ Мильковский р-н - 1,7%
■ У-Камчатский р-н - 2,2%	■ У-Большерецкий и Соболевский р-ны - 1,6%
■ Быстринский и Алеутский р-ны - 0,8%	□ Карагинский р-н - 1,8%
■ Олюторский р-н - 1,8%	■ Пенжинский и Тигильский р-ны - 1,3%

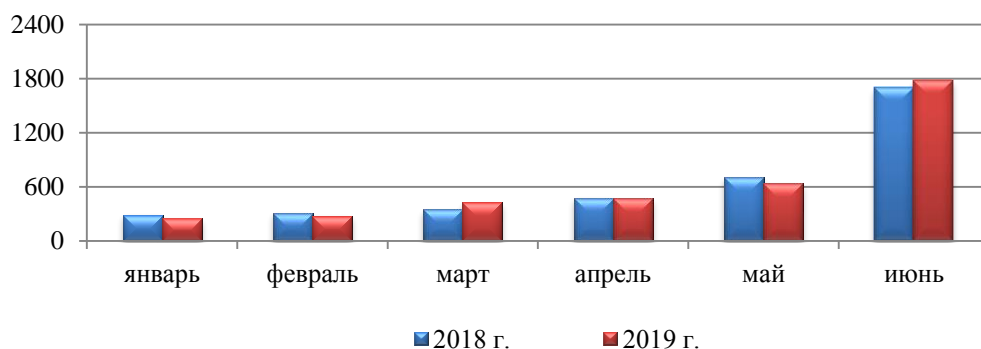
Соотношение спроса и предложения характеризуется коэффициентом напряженности на регулируемом рынке труда. На 01.07.2019 года коэффициент напряженности в Камчатском крае составил 0,4 незанятых граждан на одно вакантное место (на 01.07.2018 г. – 0,4).

### Напряженность на рынке труда Камчатского края в разрезе краевых государственных казенных учреждений центров занятости населения

Центры занятости населения	Напряженность (незанятых граждан на одну вакансию)						
	2019 год						
	на 1.01	на 1.02	на 1.03	на 1.04	на 1.05	на 1.06	на 1.07
<b>Камчатский край</b>	<b>0,5</b>	<b>0,6</b>	<b>0,6</b>	<b>0,5</b>	<b>0,4</b>	<b>0,4</b>	<b>0,4</b>
КГКУ ЦЗН г. Петропавловска-Камчатского	0,3	0,4	0,4	0,4	0,3	0,3	0,2
КГКУ ЦЗН Елизовского района	0,2	0,2	0,3	0,2	0,2	0,2	0,2
КГКУ ЦЗН г. Вилючинска	0,5	0,6	0,6	0,3	0,3	0,2	0,2
КГКУ ЦЗН Мильковского района	5,9	4,0	4,1	4,2	4,5	2,1	2,7
КГКУ ЦЗН п. Ключи	17,0	3,6	3,7	3,3	3,1	1,7	2,0
КГКУ ЦЗН Усть-Камчатского района	7,9	8,4	8,2	1,5	1,5	0,9	1,9
КГКУ ЦЗН Усть-Большерецкого района	2,6	2,7	2,9	2,8	2,2	2,9	3,4
КГКУ ЦЗН Соболевского района	0,8	1,0	1,1	1,3	1,2	0,5	0,6
КГКУ ЦЗН Быстринского района	1,3	1,4	1,0	1,4	1,6	0,9	0,6
КГКУ ЦЗН Алеутского района	1,8	1,0	0,5	0,7	0,1	0,2	0,2
КГКУ ЦЗН Карагинского района	0,5	0,6	0,4	0,4	0,4	0,3	0,2
КГКУ ЦЗН Олюторского района	1,9	1,7	1,9	1,6	1,7	0,8	0,7
КГКУ ЦЗН Пенжинского района	2,0	3,2	2,3	1,8	2,0	1,9	1,9
КГКУ ЦЗН Тигильского района	2,0	4,6	1,9	2,3	1,5	1,2	1,6

За январь-июнь 2019 года при содействии органов государственной службы занятости населения трудоустроено 3840 человек (январь-июнь 2018 г. – 3834 чел.). Среди трудоустроенных граждан 2056 человек или 53,5% – незанятые граждане.

### Динамика численности трудоустроенных граждан, обратившихся в органы государственной службы занятости населения за содействием в поиске подходящей работы, (человек)



### Распределение трудоустроенных незанятых граждан по видам экономической деятельности



Доля трудоустроенных граждан в общей численности обратившихся составила 55,9% (январь-июнь 2018 г. – 60,9%).

На постоянную работу трудоустроено 1395 человек или 36,3% от общего числа трудоустроенных, на условиях временной занятости – 2445 человек (63,7%), из них 1706 человек – учащиеся, желающие работать в свободное от учебы время.

В рамках реализации государственной программы Камчатского края «Содействие занятости населения Камчатского края» за январь-июнь 2019 года:

- организовано временное трудоустройство 401 человека;
- организовано временное трудоустройство 1706 граждан в возрасте от 14 до 18 лет в свободное от учебы время;
- организована стажировка 2-х молодых специалистов в организациях, территориально расположенных в Корякском округе, после завершения обучения в профессиональных образовательных организациях;
- оказано содействие трудоустройству 2-х незанятых инвалидов на оборудованные (оснащенные) для них рабочие места;
- оказано содействие 7 безработным гражданам в переезде внутри региона для трудоустройства, 4 безработным гражданам и 5 членам их семей – в переселении в Камчатский край из других субъектов Российской Федерации для трудоустройства;
- государственная услуга по содействию самозанятости оказана 171 безработному гражданину, из них 35 человек оформил государственную регистрацию в качестве индивидуального предпринимателя;
- на профессиональное обучение и дополнительное профессиональное образование направлено 617 ищущих работу и безработных граждан.

В целях выбора сферы деятельности и повышения мотивации к труду гражданам оказано 5580 государственных услуг по профессиональной ориентации, 504 государственных услуги по социальной адаптации на рынке труда и 554 государственных услуги по психологической поддержке.

Проведено 78 ярмарок вакансий, которые посетили 2607 граждан. В результате проведения ярмарок 1139 участников нашли подходящую работу.



**Основные показатели деятельности органов государственной службы занятости населения Камчатского края  
за январь-июнь 2019 года (в сравнении с январем-июнем 2018 года)**

		Камчатский край	Петропавловск-Камчатский	Елизово	Вилочинск	Мильково	Ключи	Усть-Камчатск	Усть-Большерецк
<b>Обратились за содействием в поиске подходящей работы, человек</b>	январь-июнь 2019 г.	6872	3069	1205	601	480	331	184	281
	январь-июнь 2018 г.	6296	2572	1158	644	574	291	140	270
	2019 в % к 2018	109,1%	119,3%	104,1%	93,3%	83,6%	113,7%	131,4%	104,1%
<b>Признано безработными, человек</b>	январь-июнь 2019 г.	2545	939	476	165	252	171	80	142
	январь-июнь 2018 г.	2670	960	492	181	323	169	68	140
	2019 в % к 2018	95,3%	97,8%	96,7%	91,2%	78,0%	101,2%	117,6%	101,4%
<b>Нашли работу, всего, человек</b>	январь-июнь 2019 г.	3840	1679	616	327	250	133	219	207
	январь-июнь 2018 г.	3834	1456	796	321	247	117	208	267
	2019 в % к 2018	100,2%	115,3%	77,4%	101,9%	101,2%	113,7%	105,3%	77,5%
<b>в том числе безработные, человек</b>	январь-июнь 2019 г.	1303	480	227	84	96	41	144	87
	январь-июнь 2018 г.	1609	592	320	87	91	36	156	163
	2019 в % к 2018	81,0%	81,1%	70,9%	96,6%	105,5%	113,9%	92,3%	53,4%
<b>Оформлено на досрочную пенсию, человек</b>	январь-июнь 2019 г.	4	1	2	1	0	0	0	0
	январь-июнь 2018 г.	7	3	1	1	2	0	0	0
	2019 в % к 2018	57,1%	33,3%	в 2,0 р.	100,0%	0,0%	-	-	-
<b>Профессиональное обучение безработных граждан, человек</b>	январь-июнь 2019 г.	419	166	87	35	47	18	5	40
	январь-июнь 2018 г.	496	183	143	36	60	13	9	34
	2019 в % к 2018	84,5%	90,7%	60,8%	97,2%	78,3%	138,5%	55,6%	117,6%
<b>Численность безработных, человек</b>	01.07.2019 г.	2191	624	277	106	337	259	58	195
	01.07.2018 г.	2283	608	313	147	318	263	70	197
	+/-	-92	16	-36	-41	19	-4	-12	-2
<b>Потребность в работниках, единиц</b>	01.07.2019 г.	7699	3476	2226	1136	129	133	33	60
	01.07.2018 г.	7270	3620	1821	898	149	119	59	69
<b>Уровень безработицы, %</b>	01.07.2019 г.	1,2	0,6	0,7	0,8	6,5	5,8	5,8	4,4
	01.07.2018 г.	1,3	0,5	0,8	1,1	6,1	5,9	5,9	4,3
<b>Напряженность, (незанятых граждан на одну вакансию)</b>	01.07.2019 г.	0,4	0,2	0,2	0,2	2,7	2,0	1,9	3,4
	01.07.2018 г.	0,4	0,2	0,2	0,3	2,3	2,4	1,3	3,2

**Основные показатели деятельности органов государственной службы занятости населения Камчатского края  
за январь-июнь 2019 года (в сравнении с январем-июнем 2018 года)**

		Соболево	Быстринский	Алеуты	Карагинский	Олюторский	Пенжинский	Тигильский
<b>Обратились за содействием в поиске подходящей работы, человек</b>	январь-июнь 2019 г.	108	91	30	78	130	104	180
	январь-июнь 2018 г.	84	59	31	81	132	70	190
	2019 в % к 2018	128,6%	154,2%	96,8%	96,3%	98,5%	148,6%	94,7%
<b>Признано безработными, человек</b>	январь-июнь 2019 г.	34	31	11	37	57	52	98
	январь-июнь 2018 г.	36	25	9	45	65	37	120
	2019 в % к 2018	94,4%	124,0%	122,2%	82,2%	87,7%	140,5%	81,7%
<b>Нашли работу, всего, человек</b>	январь-июнь 2019 г.	59	36	22	61	65	64	102
	январь-июнь 2018 г.	64	38	25	59	91	44	101
	2019 в % к 2018	92,2%	94,7%	88,0%	103,4%	71,4%	145,5%	101,0%
<b>в том числе безработные, человек</b>	январь-июнь 2019 г.	13	8	7	28	24	22	42
	январь-июнь 2018 г.	24	12	7	28	30	20	43
	2019 в % к 2018	54,2%	66,7%	100,0%	100,0%	80,0%	110,0%	97,7%
<b>Оформлено на досрочную пенсию, человек</b>	январь-июнь 2019 г.	0	0	0	0	0	0	0
	январь-июнь 2018 г.	0	0	0	0	0	0	0
	2019 в % к 2018	-	-	-	-	-	-	-
<b>Профессиональное обучение безработных граждан, человек</b>	январь-июнь 2019 г.	5	7	0	0	2	7	0
	январь-июнь 2018 г.	7	2	2	4	3	0	0
	2019 в % к 2018	71,4%	в 3,5 р.	0,0%	0,0%	66,7%	-	-
<b>Численность безработных, человек</b>	01.07.2019 г.	31	16	5	26	94	68	95
	01.07.2018 г.	45	16	6	31	105	55	109
	+/-	-14	0	-1	-5	-11	13	-14
<b>Потребность в работниках, единиц</b>	01.07.2019 г.	64	32	33	135	140	37	65
	01.07.2018 г.	45	35	9	164	180	37	65
<b>Уровень безработицы, %</b>	01.07.2019 г.	2,1	1,3	1,1	1,3	4,2	6,1	2,5
	01.07.2018 г.	3,0	1,2	1,4	1,5	4,6	4,7	2,8
<b>Напряженность, (незанятых граждан на одну вакансию)</b>	01.07.2019 г.	0,6	0,6	0,2	0,2	0,7	1,9	1,6
	01.04.2018 г.	1,0	0,5	0,9	0,2	0,6	1,6	1,7

Выполнение мероприятий государственной программы Камчатского края  
«Содействие занятости населения Камчатского края» за январь-июнь 2019 года

		человек							
		Камчатский край	Петропавловск -Камчатский	Елизово	Вилочинск	Мильково	Ключи	Усть-Камчатск	Усть-Большерецк
<b>Организация проведения оплачиваемых общественных работ</b>	январь-июнь 2019 г.	332	46	45	73	58	17	6	41
	январь-июнь 2018 г.	342	32	42	65	73	17	5	49
	2019 в % к 2018	97,1%	143,8%	107,1%	112,3%	79,5%	100,0%	120,0%	83,7%
<b>Организация временного трудоустройства безработных граждан, испытывающих трудности в поиске работы</b>	январь-июнь 2019 г.	68	24	12	4	10	0	4	4
	январь-июнь 2018 г.	82	26	8	9	19	0	2	6
	2019 в % к 2018	82,9%	92,3%	150,0%	44,4%	52,6%	-	в 2,0 р.	66,7%
<b>Организация временного трудоустройства безработных граждан в возрасте от 18 до 20 лет, имеющих среднее профессиональное образование и ищущих работу впервые</b>	январь-июнь 2019 г.	1	0	0	1	0	0	0	0
	январь-июнь 2018 г.	0	0	0	0	0	0	0	0
	2019 в % к 2018	-	-	-	-	-	-	-	-
<b>Организация временного трудоустройства несовершеннолетних граждан в возрасте от 14 до 18 лет в свободное от учебы время</b>	январь-июнь 2019 г.	1706	610	329	104	138	91	71	118
	январь-июнь 2018 г.	1501	459	344	98	131	80	45	102
	2019 в % к 2018	113,7%	132,9%	95,6%	106,1%	105,3%	113,8%	157,8%	115,7%
<b>Содействие самозанятости безработных граждан</b>	январь-июнь 2019 г.	171	59	25	23	16	13	3	7
	январь-июнь 2018 г.	234	56	34	47	14	39	5	24
	2019 в % к 2018	73,1%	105,4%	73,5%	48,9%	114,3%	33,3%	60,0%	29,2%
<b>Профессиональное обучение и дополнительное профессиональное образование безработных граждан</b>	январь-июнь 2019 г.	419	166	87	35	47	18	5	40
	январь-июнь 2018 г.	496	183	143	36	60	13	9	34
	2019 в % к 2018	84,5%	90,7%	60,8%	97,2%	78,3%	138,5%	55,6%	117,6%
<b>Профессиональное обучение и дополнительное профессиональное образование женщин в период отпуска по уходу за ребенком</b>	январь-июнь 2019 г.	83	38	18	7	3	2	3	1
	январь-июнь 2018 г.	65	30	20	5	2	1	1	1
	2019 в % к 2018	127,7%	126,7%	90,0%	140,0%	150,0%	в 2,0 р.	в 3,0 р.	100,0%
<b>Профессиональное обучение и дополнительное профессиональное образование незанятых граждан, которым назначена страховая пенсия по старости и которые стремятся возобновить трудовую деятельность</b>	январь-июнь 2019 г.	35	18	6	4	1	3	0	1
	январь-июнь 2018 г.	26	11	7	2	3	1	1	0
	2019 в % к 2018	134,6%	163,6%	85,7%	в 2,0 р.	33,3%	в 3,0 р.	0,0%	-

		Камчатский край	Петропавловск -Камчатский	Елизово	Вилючинск	Мильково	Ключи	Усть-Камчатск	Усть-Большерецк
<b>Организация профессиональной ориентации граждан</b>	январь-июнь 2019 г.	5580	2614	1095	531	381	187	145	218
	январь-июнь 2018 г.	5348	2414	975	510	413	208	141	260
	2019 в % к 2018	104,3%	108,3%	112,3%	104,1%	92,3%	89,9%	102,8%	83,8%
<b>Социальная адаптация безработных граждан на рынке труда</b>	январь-июнь 2019 г.	504	202	118	22	46	26	25	22
	январь-июнь 2018 г.	547	224	89	54	45	37	26	27
	2019 в % к 2018	92,1%	90,2%	132,6%	40,7%	102,2%	70,3%	96,2%	81,5%
<b>Организация психологической поддержки безработных граждан</b>	январь-июнь 2019 г.	554	222	128	27	44	25	29	22
	январь-июнь 2018 г.	522	201	102	43	43	30	27	27
	2019 в % к 2018	106,1%	110,4%	125,5%	62,8%	102,3%	83,3%	107,4%	81,5%
<b>Организация ярмарок вакансий и учебных рабочих мест, единиц</b>	январь-июнь 2019 г.	78	29	19	4	10	2	2	2
	январь-июнь 2018 г.	75	28	22	3	9	1	2	3
	2019 в % к 2018	104,0%	103,6%	86,4%	133,3%	111,1%	в 2,0 р.	100,0%	66,7%
<b>Содействие безработным гражданам в переезде и безработным гражданам и членам их семей в переселении в другую местность для трудоустройства</b>	январь-июнь 2019 г.	7	1	5	0	0	0	1	0
	январь-июнь 2018 г.	12	3	5	0	1	0	1	0
	2019 в % к 2018	58,3%	33,3%	100,0%	-	0,0%	-	100,0%	-
<b>Организация дополнительных мероприятий по содействию трудоустройству незанятых инвалидов на оборудованные (оснащенные) для них рабочие места</b>	январь-июнь 2019 г.	2	0	1	0	1	0	0	0
	январь-июнь 2018 г.	0	0	0	0	0	0	0	0
	2019 в % к 2018	-	-	-	-	-	-	-	-
<b>Организация стажировки молодых специалистов в организациях, территориально расположенных в Корякском округе</b>	январь-июнь 2019 г.	2	0	0	0	0	0	0	0
	январь-июнь 2018 г.	1	0	0	0	0	0	0	0
	2019 в % к 2018	в 2,0 р.	-	-	-	-	-	-	-
<b>Создание условий для совмещения незанятыми многодетными родителями, родителями, воспитывающими детей-инвалидов, обязанностей по воспитанию детей с трудовой деятельностью</b>	январь-июнь 2019 г.	0	0	0	0	0	0	0	0
	январь-июнь 2018 г.	1	0	1	0	0	0	0	0
	2019 в % к 2018	0,0%	-	0,0%	-	-	-	-	-

Выполнение мероприятий государственной программы Камчатского края  
«Содействие занятости населения Камчатского края» за январь-июнь 2019 года

		человек						
		Соболево	Быстринский	Алеуты	Карагинский	Олоторский	Пенжинский	Тигильский
<b>Организация проведения оплачиваемых общественных работ</b>	январь-июнь 2019 г.	11	3	3	3	11	6	9
	январь-июнь 2018 г.	9	5	1	4	22	3	15
	2019 в % к 2018	122,2%	60,0%	в 3,0 р.	75,0%	50,0%	в 2,0 р.	60,0%
<b>Организация временного трудоустройства безработных граждан, испытывающих трудности в поиске работы</b>	январь-июнь 2019 г.	1	1	0	2	3	1	2
	январь-июнь 2018 г.	3	2	0	2	4	0	1
	2019 в % к 2018	33,3%	50,0%	-	100,0%	75,0%	-	в 2,0 р.
<b>Организация временного трудоустройства безработных граждан в возрасте от 18 до 20 лет, имеющих среднее профессиональное образование и ищущих работу впервые</b>	январь-июнь 2019 г.	0	0	0	0	0	0	0
	январь-июнь 2018 г.	0	0	0	0	0	0	0
	2019 в % к 2018	-	-	-	-	-	-	-
<b>Организация временного трудоустройства несовершеннолетних граждан в возрасте от 14 до 18 лет в свободное от учебы время</b>	январь-июнь 2019 г.	38	25	15	32	38	41	56
	январь-июнь 2018 г.	34	24	18	31	56	22	57
	2019 в % к 2018	111,8%	104,2%	83,3%	103,2%	67,9%	186,4%	98,2%
<b>Содействие самозанятости безработных граждан</b>	январь-июнь 2019 г.	6	2	0	0	5	3	9
	январь-июнь 2018 г.	2	2	0	2	3	0	6
	2019 в % к 2018	в 3,0 р.	100,0%	-	0,0%	166,7%	-	150,0%
<b>Профессиональное обучение и дополнительное профессиональное образование безработных граждан</b>	январь-июнь 2019 г.	5	7	0	0	2	7	0
	январь-июнь 2018 г.	7	2	2	4	3	0	0
	2019 в % к 2018	71,4%	в 3,5 р.	0,0%	0,0%	66,7%	-	-
<b>Профессиональное обучение и дополнительное профессиональное образование женщин в период отпуска по уходу за ребенком</b>	январь-июнь 2019 г.	2	3	1	1	1	3	0
	январь-июнь 2018 г.	1	0	0	1	0	2	1
	2019 в % к 2018	в 2,0 р.	-	-	100,0%	-	150,0%	0,0%
<b>Профессиональное обучение и дополнительное профессиональное образование незанятых граждан, которым назначена трудовая пенсия по старости и которые стремятся возобновить трудовую деятельность</b>	январь-июнь 2019 г.	1	0	0	0	0	1	0
	январь-июнь 2018 г.	1	0	0	0	0	0	0
	2019 в % к 2018	100,0%	-	-	-	-	-	-

		Соболево	Быстринский	Алеуты	Карагинский	Олоторский	Пенжинский	Тигильский
<b>Организация профессиональной ориентации граждан</b>	январь-июнь 2019 г.	64	70	29	11	71	69	95
	январь-июнь 2018 г.	68	34	21	85	35	67	117
	2019 в % к 2018	94,1%	в 2,1 р.	138,1%	12,9%	в 2,0 р.	103,0%	81,2%
<b>Социальная адаптация безработных граждан на рынке труда</b>	январь-июнь 2019 г.	10	7	3	0	7	6	10
	январь-июнь 2018 г.	7	5	1	4	5	5	18
	2019 в % к 2018	142,9%	140,0%	в 3,0 р.	0,0%	140,0%	120,0%	55,6%
<b>Организация психологической поддержки безработных граждан</b>	январь-июнь 2019 г.	10	4	3	0	7	6	27
	январь-июнь 2018 г.	8	1	2	2	4	11	21
	2019 в % к 2018	125,0%	в 4,0 р.	150,0%	0,0%	175,0%	54,5%	128,6%
<b>Организация ярмарок вакансий и учебных рабочих мест, единиц</b>	январь-июнь 2019 г.	3	2	1	1	0	2	1
	январь-июнь 2018 г.	1	2	1	1	1	1	0
	2019 в % к 2018	в 3,0 р.	100,0%	100,0%	100,0%	0,0%	в 2,0 р.	-
<b>Содействие безработным гражданам в переезде и безработным гражданам и членам их семей в переселении в другую местность для трудоустройства</b>	январь-июнь 2019 г.	0	0	0	0	0	0	0
	январь-июнь 2018 г.	0	0	0	0	0	0	2
	2019 в % к 2018	-	-	-	-	-	-	0,0%
<b>Организация дополнительных мероприятий по содействию трудоустройству незанятых инвалидов на оборудованные (оснащенные) для них рабочие места</b>	январь-июнь 2019 г.	0	0	0	0	0	0	0
	январь-июнь 2018 г.	0	0	0	0	0	0	0
	2019 в % к 2018	-	-	-	-	-	-	-
<b>Организация стажировки молодых специалистов в организациях, территориально расположенных в Корякском округе</b>	январь-июнь 2019 г.	0	0	0	0	0	0	2
	январь-июнь 2018 г.	0	0	0	0	1	0	0
	2019 в % к 2018	-	-	-	-	0,0%	-	-
<b>Создание условий для совмещения незанятыми многодетными родителями, родителями, воспитывающими детей-инвалидов, обязанностей по воспитанию детей с трудовой деятельностью</b>	январь-июнь 2019 г.	0	0	0	0	0	0	0
	январь-июнь 2018 г.	0	0	0	0	0	0	0
	2019 в % к 2018	-	-	-	-	-	-	-

\*\*\*\*\*  
Информационная записка подготовлена отделом рынка труда, программ занятости и  
информационных технологий  
Исполнитель: Ширкина А.В. тел. 42-42-51