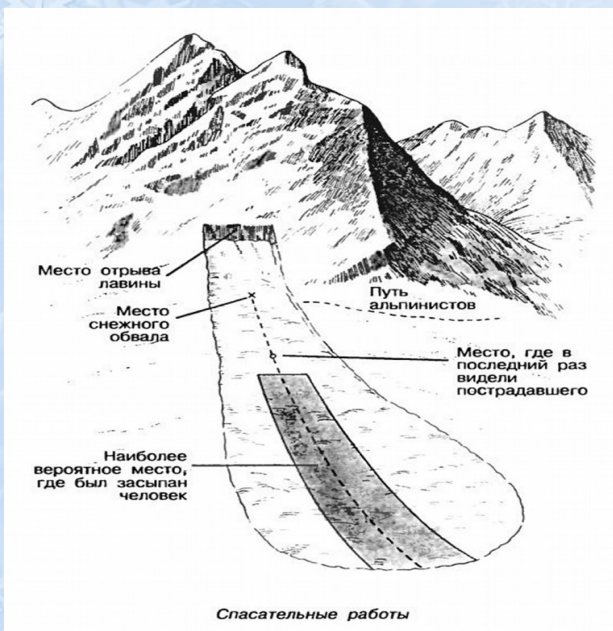


Зовите на помощь, но не уходите из этого района, если для того чтобы добраться до этого места требуется более 15 минут.

Посмотрите внимательно, нет ли поблизости личных вещей, что может указывать на место, где находится пострадавший.

Систематически исследуйте место, пользуясь рукояткой ледоруба или другими средствами.

Найдя пострадавшего, очистите ему рот и дыхательные пути. Уберите снег, давящий ему на грудь. Если человек не дышит, немедленно сделайте ему искусственное дыхание.



### ПРИЧИНЫ СХОДА ЛАВИНЫ

длительный снегопад, интенсивное таяние снега, землетрясение, взрывы и другие виды деятельности людей, вызывающие сотрясение горных склонов и колебания воздушной среды.

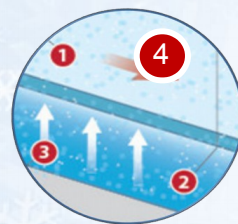
Камчатский УМЦ ГОЧС и ПБ  
г. Петропавловск-Камчатский, ул.  
Ленинградская, 72  
Тел.: (415-2) 41-26-46, 42-73-89, 42-51-56,  
факс: (415-2) 41-26-46 umckam@mail.ru; www.umckam.ru

### КАК ОБРАЗУЕТСЯ ЛАВИНА

В верхних слоях снежного покрова температура понижается от  $-10^{\circ}$  до  $-20^{\circ}$

В нижних слоях снега начинается испарение.

Между нижним и верхним слоями теряется устойчивость (сцепление).



Верхние слои снега теряют опору и начинают сползать, образуется лавина

В толще снега прилегающей к земле, сохраняются температуры, близкие к  $0^{\circ}$  (около  $-2^{\circ}$ )

Возникает разница в температурах между верхними и нижними слоями снега.

### ТИПЫ ЛАВИН

«ОСОВЫ» - соскальзывающие по всей поверхности склона вне русел снежные оползни.


«ЛОТКОВЫЕ» - несут снег по строго определенному руслу.

«ПРЫГАЮЩИЕ» - движущиеся по уступам, т.е. свободно падающие.

### ВНИМАНИЮ ТУРИСТОВ!

Убедительная просьба, отправляясь на маршрут регистрируйтесь в поисково-спасательном отряде Камчатского края по адресу:

г. Петропавловск-Камчатский, ул.  
Халатырское шоссе, 5 или по телефону:

 **(4152)41-03-95**

Краевое государственное бюджетное учреждение дополнительного профессионального образования взрослых «Камчатский учебно-методический центр по гражданской обороне, чрезвычайным ситуациям и пожарной безопасности»



## ПАМЯТКА Населению при угрозе схода снежных лавин



Петропавловск-Камчатский

2021

## КАК ДЕЙСТВОВАТЬ, ЕСЛИ ВЫ НАХОДИТЕСЬ В ЗОНЕ СХОДА ЛАВИНЫ

Соблюдайте основные правила поведения в районах схода лавин:

Не выходите в горы в снегопад и непогоду.

Выходя в горы, знайте в районе своего пути или прогулки места возможного схода снежных лавин.

Находясь в горах, следите за изменением погоды.

В любую погоду не следует переходить (пересекать) лощины со склонами более 30°.

После снегопада переходить лощины с крутизной склонов более 20° можно лишь через 2 – 3 дня.

При крутизне склона более 45° лавины сходят практически при каждом снегопаде.

Наиболее опасный период схода лавин – весна и лето, с 10 часов утра до захода солнца.

### ПРЕДУПРЕДИТЕЛЬНЫЕ МЕРОПРИЯТИЯ

В условиях угрозы схода лавин организуется контроль за накоплением снега на лавиноопасных направлениях, вызывается искусственный сход формирующихся лавин, строятся защитные сооружения на лавиноопасных направлениях, подготавливаются спасательные средства и планируются спасательные работы.

## КАК ДЕЙСТВОВАТЬ ПРИ СХОДЕ ЛАВИНЫ

Если видите, что лавина срывается высоко, ускоренным шагом или бегом уходите с её пути в безопасное место или укройтесь (за камнем и т.п.)

### Как действовать при сходе лавины



### Как действовать при сходе лавины



### Как действовать при сходе лавины



### Как действовать при сходе лавины



### Как действовать при сходе лавины

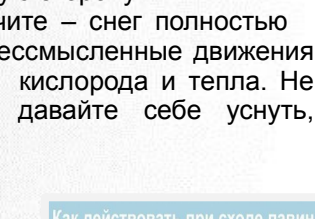


ности уйти от лавины: рюкзака, лыж и т.п.); пассивную позу – примите положение, колени подожмите к телу по направлению лавина, закройте нос и рот шарфом, воротником.

### Как действовать при сходе лавины



### Как действовать при сходе лавины



### Как действовать при сходе лавины



## КАК ДЕЙСТВОВАТЬ ПОСЛЕ СХОДА ЛАВИНЫ

Если Вы оказались вне зоны схода лавины, сообщите о происшедшем в администрацию ближайшего населенного пункта и приступайте к поиску и спасению пострадавших.

Выбравшись из-под снега самостоятельно или с помощью спасателей, при необходимости окажите себе помощь.

Добравшись до ближайшего населенного пункта, сообщите о происшедшем в местную администрацию.

Обратитесь в медпункт или к врачу, даже если считаете, что здоровы. Далее действуйте по указанию врача или руководителя спасательного отряда.

Сообщите своим родным и близким о своем состоянии и местонахождении.

### СПАСАТЕЛЬНЫЕ РАБОТЫ

Если вы увидели, что кто-то попал в лавину следите куда его уносит.

Если человек исчезает под движущимся снегом, не отрывайте глаз от массы снега. Возможно, жертва находится под поверхностью на этом участке.

Остановитесь: думайте, наблюдайте, составляйте план. Не паникуйте! Оставайтесь на этом участке и ищите. Практически только на вас возлагается вся надежда на спасение человека живым.

Прежде чем начать искать, удостоверьтесь, что нет опасности схода ещё одной лавины, и позаботьтесь о маршруте отступления.

Отметьте место, где вы видели человека до схода лавины, а также место, где лавина настигла человека. Следуйте по линии между этими двумя точками и спускайтесь ниже, где можно обнаружить наиболее вероятное местонахождение человека под лавиной.